




Сборка отклоняемого носка правой консоли крыла



Комплект деталей

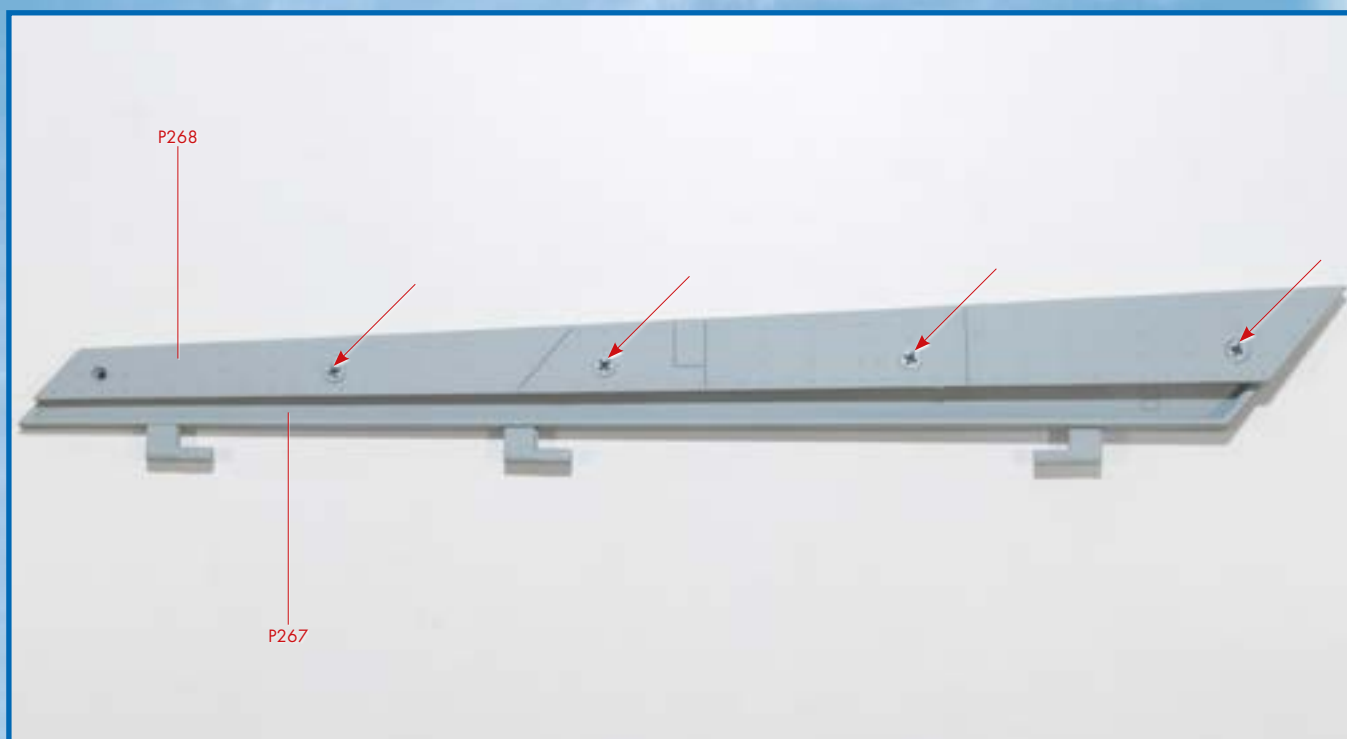
1. P267 – верхняя половина носка крыла.
2. P268 – нижняя половина носка крыла.

Для сборки прилагаются винты LP и OP.


Смотрите
видео-
инструкции
по сборке
на нашем
YouTube
канале



Этапы сборки



1 На этом этапе сборки вам потребуются детали, полученные с этим номером. Соедините детали P267 и P268, как показано на снимке, и зафиксируйте их винтами LP.



2 Затем зафиксируйте детали с помощью винта OP.